คู่มือระบบสมัครนักเรียนใหม่ 2561

สำหรับผู้สมัคร นักเรียน สมัครใหม่เข้าใช้ระบบที่ https://sgs9.bopp-obec.info/enr

1. เลือกที่นักเรียนยื่นเอกสารประกอบการสมัครเรียน

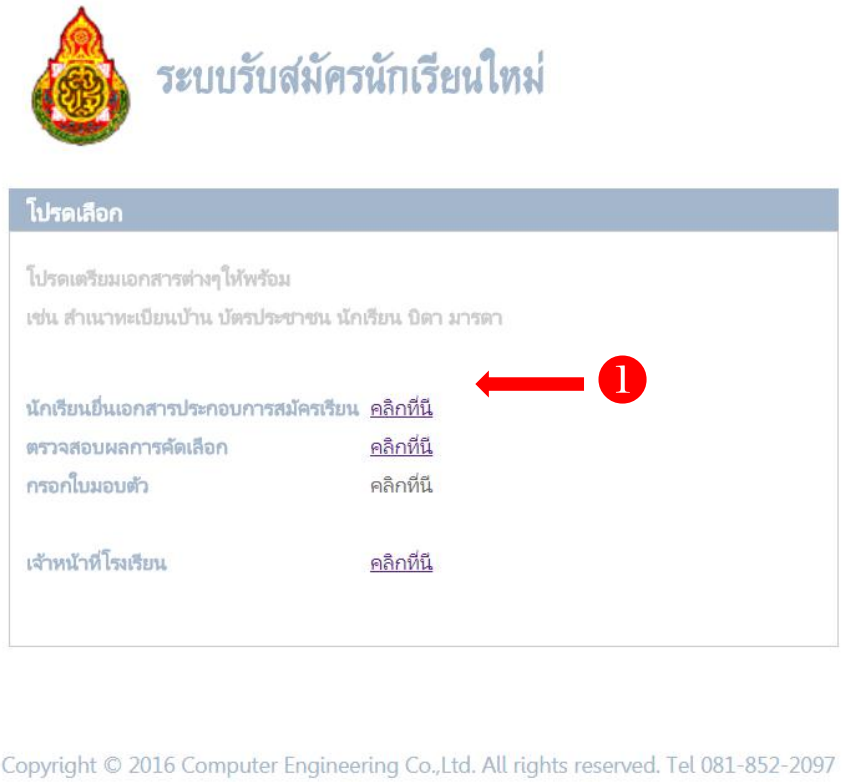

2. เลือกจังหวัด และชื่อโรงเรียนพิบูลวิทยาลัย

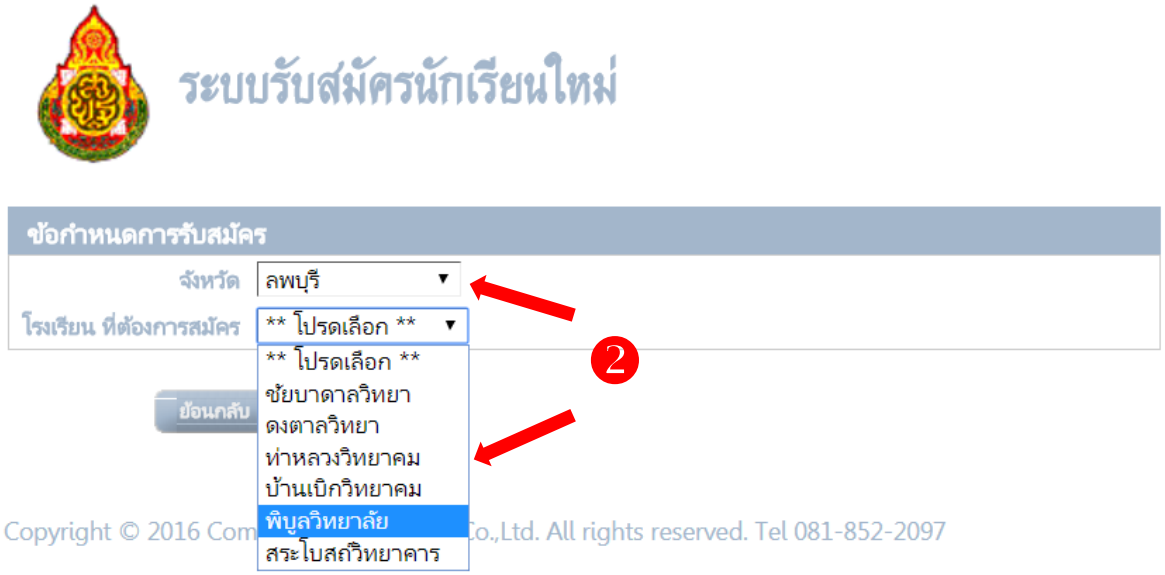

3. กำหนดการรับสมัคร และเลือกต่อไป

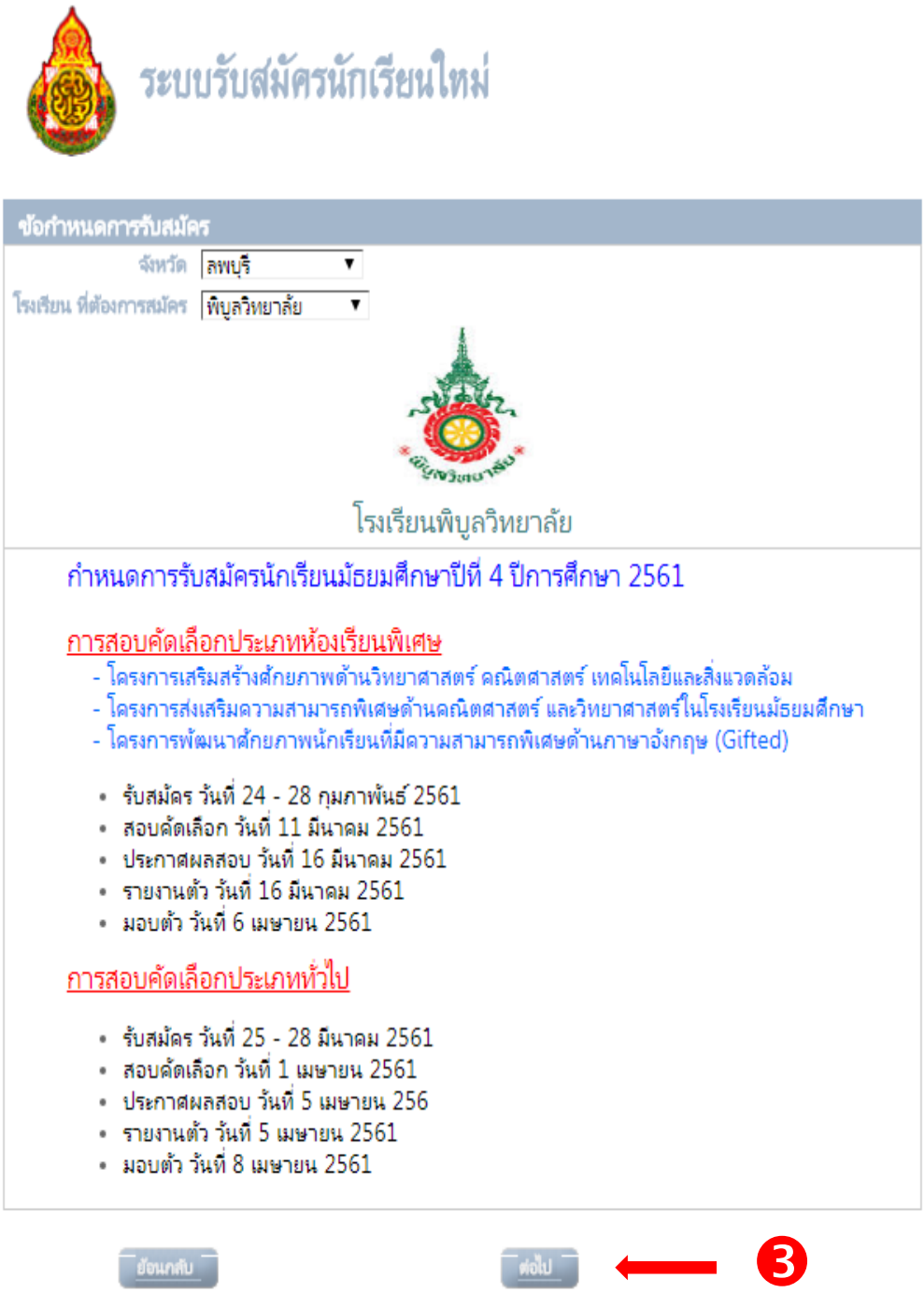

4. กรอกข้อมูลผู้สมัคร

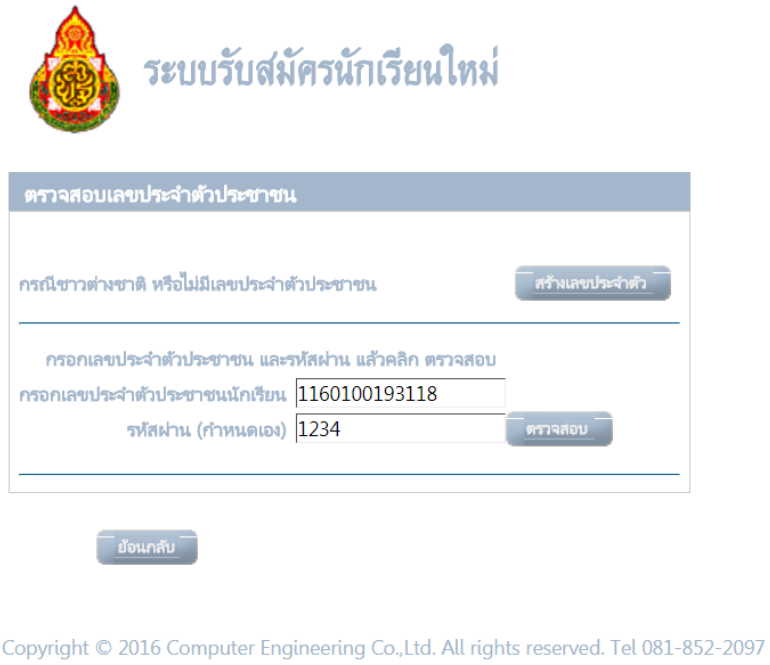

4.1 กรอกเลขประชาชน

4.2 กรอกรหัสผ่าน

4.3 คลิกตรวจสอบเลขประชาชน

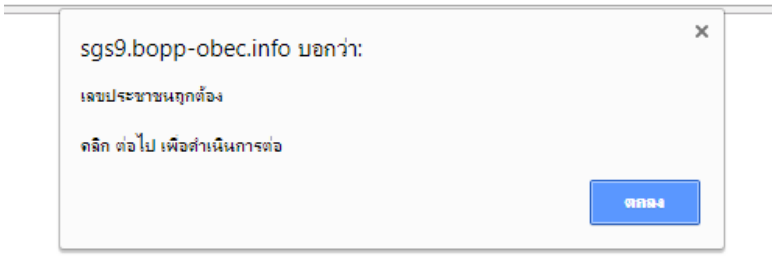

4.4 คลิก ตกลง

4.5 คลิกต่อไป

5. บันทึกข้อมูลบนแบบฟอร์มเอกสารแจ้งความจำนง

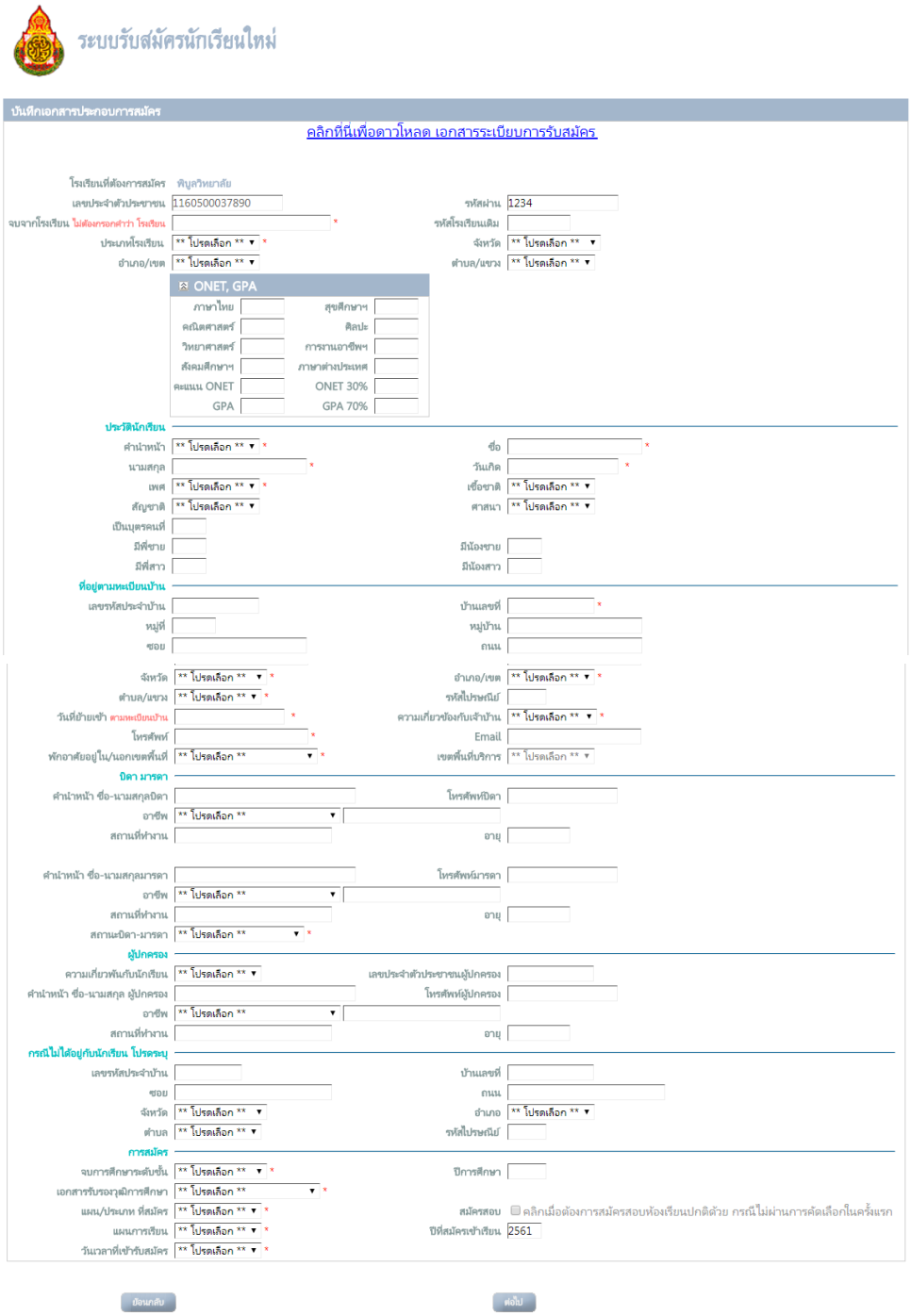

- เพื่อรักษาสิทธิของนักเรียน กรอกข้อมูลให้ถูกต้อง และครบถ้วน
- กรอกข้อมูลเรียบร้อยแล้ว คลิกต่อไป

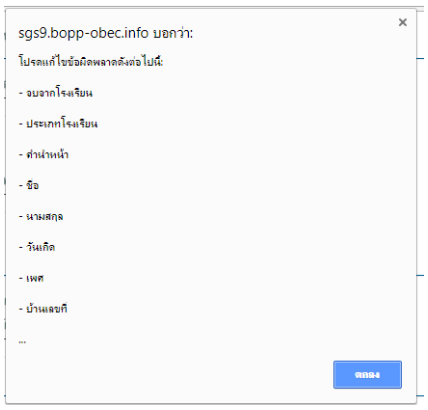

- **กรณีกรอกข้อมูลไม่ครบ จะแสดงข้อความแจ้งเตือน ให้คลิก ตกลง**

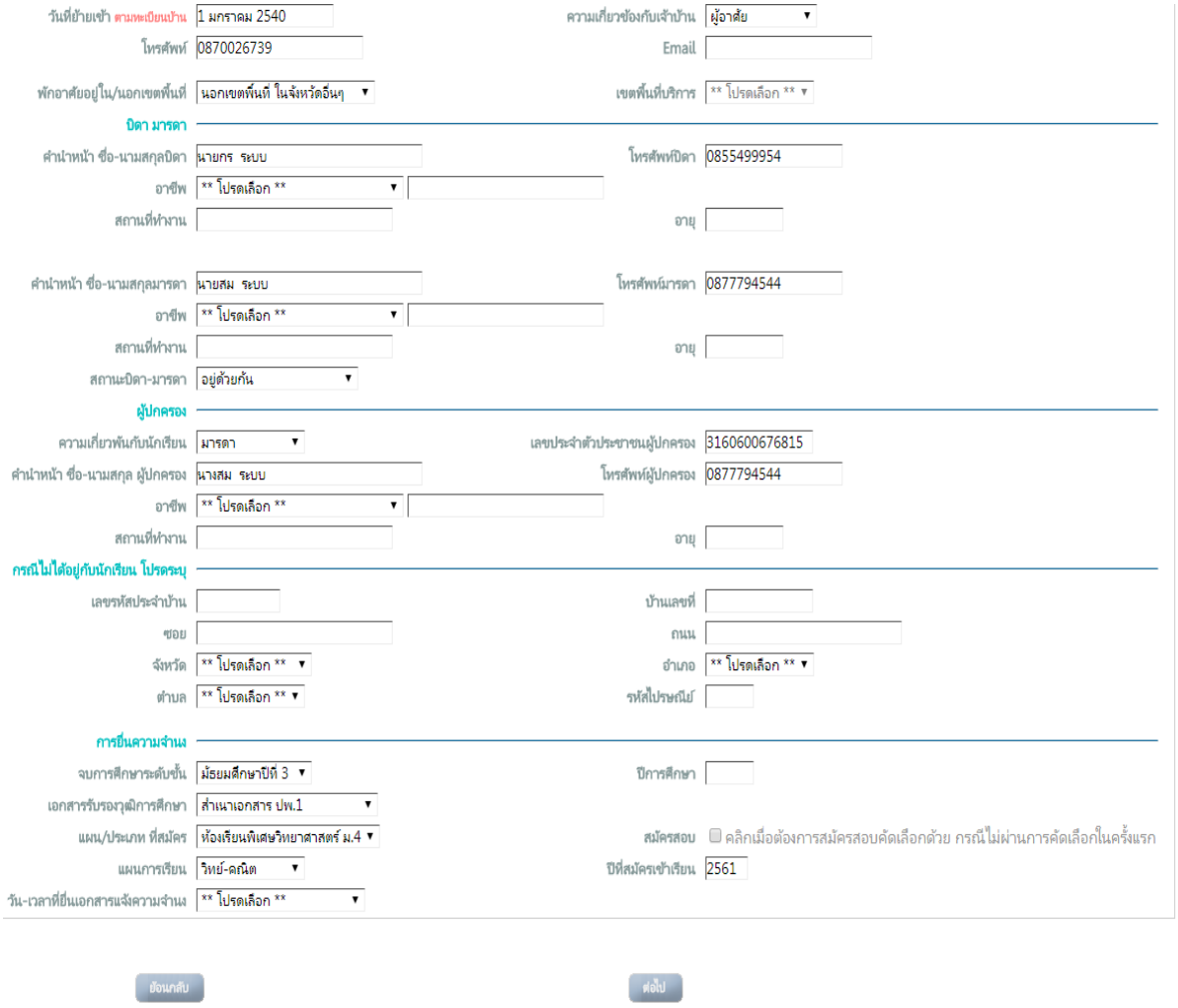

- เมื่อกรอกข้อมูลเรียบร้อยแล้ว คลิกต่อไป

6. แบบใบแจ้งความจำนงเข้าศึกษาต่อชั้นมัธยมศึกษาปีที่ 4

ใบแจ้งความจำนงเข้าศึกษาต่อชั้น มัธยมศึกษาปีที่ 4 ปีการศึกษา 2561
โรงเรียนพิบูลวิทยาลัย
สมัครประเภท: ห้องเรียนพิเศษวิทยาศาสตร์ ม.4
วันที่ยื่นความจำนง: 29 ธ.ค.2560 **เวลา** 13:00-16:00 **เลขที่เอกสาร:** 0001

ข้อมูลนักเรียน

1. ชื่อ: นายทดสอบ ระบบ เลขประจำตัวประชาชน: 1-1601-00193-11-8

เชื้อชาติ: ไทย สัญชาติ: ไทย ศาสนา: พุทธ เกิดวันที่: 4 ตุลาคม 2545

2. ที่อยู่ตามสำเนาทะเบียนบ้าน

รหัสบ้าน: บ้านเลขที่: 105 หมู่ที่: 2 หมู่บ้าน:

ซอย: ถนน:

ตำบล/แขวง: โคกลำพาน อำเภอ/เขต เมืองลพบุรี

จังหวัด: ลพบุรี รหัสไปรษณีย์: 15000 โทรศัพท์: 087-002-6739

พักอาศัยอยู่: นอกเขตพื้นที่ ในจังหวัดอื่นๆ

3. การศึกษา

โรงเรียนเดิม: วัดตองปุ ประเภทโรงเรียน: โรงเรียนรัฐบาล

คะแนนสอบ ONET: คะแนนสอบ ONET 30 %:

4. บิดา-มารดา-ผู้ปกครอง

ชื่อบิดา: นายกร ระบบ โทรศัพท์: 085-549-9954

ชื่อมารดา: นายสม ระบบ โทรศัพท์: 087-779-4544

ผู้ปกครอง: นางสม ระบบ โทรศัพท์: 087-779-4544

ขอรับรองว่าข้อมูลนี้เป็นความจริงทุกประการ

ลงชื่อ ..... ผู้สมัคร
(นายทดสอบ ระบบ)

เฉพาะเจ้าหน้าที่

ตรวจสอบเอกสารหลักฐานการสมัคร
- [x] สำเนาทะเบียนบ้าน (ฉบับจริงและฉบับถ่ายเอกสาร)
- [x] หลักฐานการศึกษา
- [x] รูปถ่ายเครื่องแบบนักเรียน ขนาด 1 นิ้ว จำนวน 3 รูป

ภูมิลำเนาตามทะเบียนบ้าน
- [ ] ในเขตพื้นที่บริการ
- [ ] ในจังหวัด
- [x] นอกจังหวัด

คุณสมบัติผู้สมัคร
- [x] ถูกต้อง
- [ ] ไม่ถูกต้อง

ลงชื่อ ..... ผู้ตรวจสอบเอกสาร
(.....)
วันที่ 17 มกราคม 2561

คำอธิบาย:
- เอกสารนี้เป็น ใบแจ้งความจำนงเท่านั้น ไม่ใช่ใบสมัครเข้าศึกษาต่อ
- ท่านต้องแต่งชุดนักเรียนและนำเอกสารใบแจ้งความจำนงนี้ไปยื่นพร้อมกับหลักฐานต่างๆ ณ สถานศึกษาที่ต้องการสมัคร
- ขั้นตอนการสมัครเข้าศึกษาต่อจะสมบูรณ์ เมื่อท่านได้รับบัตรประจำตัวสอบ
- กรณีที่ท่านไม่มีใบแจ้งความจำนงไปยื่น จะทำให้ไม่สะดวกและใช้เวลามากในการสมัคร

หลักฐานที่ใช้สมัคร:
- สำเนาทะเบียนบ้าน พร้อมตัวจริง ของนักเรียน บิดา มารดา ผู้ปกครองหรือเจ้าบ้าน
- หลักฐานการศึกษา เช่น ปพ.1 หรือหนังสือรับรอง ปพ.7 (หรือ ป.05 (เดิม)
- รูปถ่าย 1 นิ้ว จำนวน 3 รูป

7. สรุปผลการยื่นความจำนง

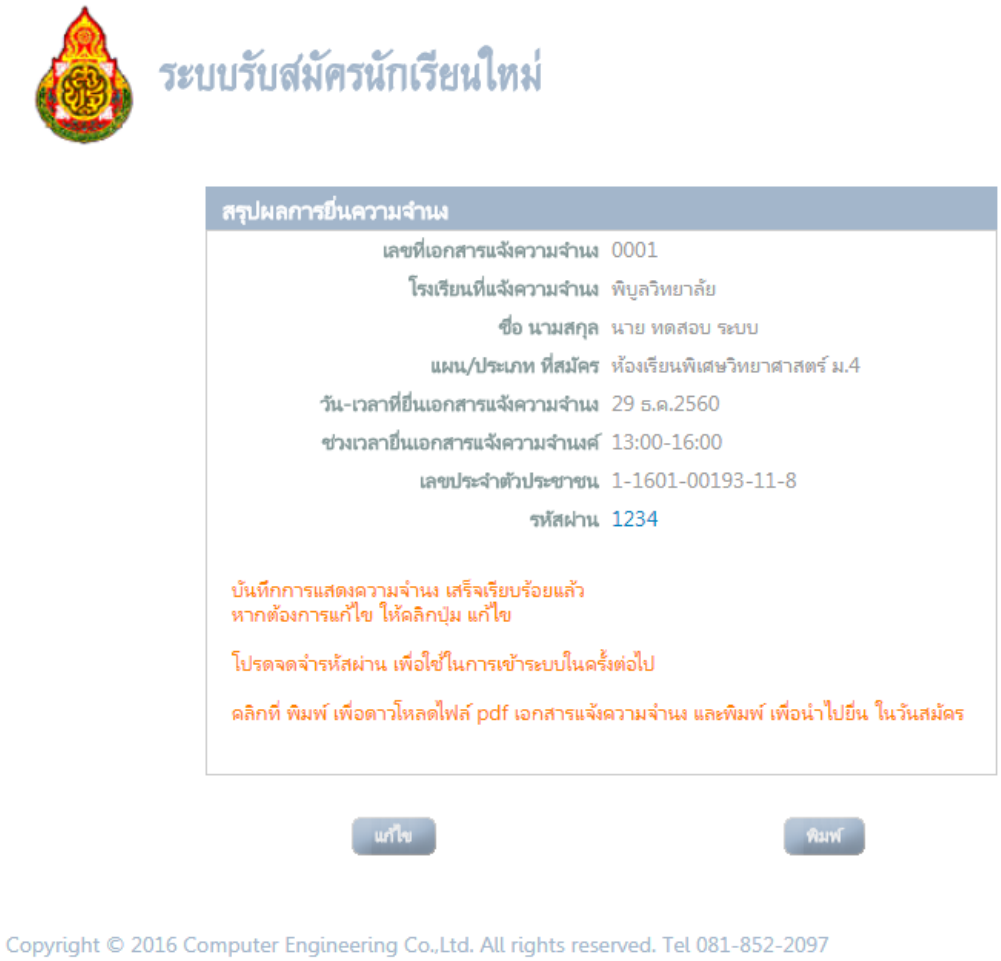

คลิกพิมพ์เอกสารแสดงความจำนงสมัครเข้าเรียน เพื่อนำมายื่นที่โรงเรียนในวันรับสมัคร